

## 1\_ MÁQUINAS E SISTEMAS DE LAVAGEM DE LOUÇA

1.01_ Máquinas de lavar louça de bar - LB35 e LB40	3
1.02_ Máquinas de lavar louça de bar - NGW <i>Novo!</i>	3
1.03_ Máquinas de lavar louça de bar - LB1 e LB2	4
1.04_ Acessórios para máquinas de lavar louça de bar - LB35 e LB40	5
1.05_ Acessórios para máquinas de lavar louça de bar - NGW, LB1 e LB2	5
1.06_ Máquinas de lavar louça sob bancada - Série NUC - 2 ciclos_Standard <i>Novo!</i>	6
1.07_ Máquinas de lavar louça sob bancada - Série NUC - 2 ciclos c/descalcificador_Standard <i>Novo!</i>	6
1.08_ Máquinas de lavar louça sob bancada - Série ZUC - 3 ciclos_Topo (caldeira de pressão) <i>Novo!</i>	7
1.09_ Máquinas de lavar louça sob bancada - Série ZUC - 3 ciclos_Topo <i>Novo!</i>	7
1.10_ Máquinas de lavar louça sob bancada - Série ZUC - 3 ciclos com descalcificador_Topo <i>Novo!</i>	7
1.11_ Acessórios para máquinas de lavar louça sob bancada - Série NUC e ZUC	8
1.12_ Máquinas de lavar louça tipo capota - Série NHT - 3 ciclos_Standard <i>Novo!</i>	8
1.13_ Máquinas de lavar louça tipo capota - Série ZHT - 4 ciclos_Topo <i>Novo!</i>	9
1.14_ Máquinas de lavar louça tipo capota - Série ZHT - 4 ciclos com descalcificador_Topo <i>Novo!</i>	9
1.15_ Acessórios para máquinas de lavar louça tipo capota - Série NHT e ZHT <i>Novo!</i>	10
1.16_ Mesas de entrada e saída para máquinas de lavar louça tipo capota	10
1.17_ Mesas de pré-lavagem para máquinas de lavar louça tipo capota	10
1.18_ Máquinas de Lavar Panelas	11
1.19_ Acessórios para Máquinas de Lavar Panelas	11
1.20_ Máquina de Lavar Utensílios e Louça de Carregamento Frontal - LU7	11
1.21_ Acessórios para Máquinas de Lavar Utensílios e Louça de Carregamento Frontal - LU7	11
1.22_ Máquinas de Lavar Louça Cesto Arrastado - RT Série Compacta - Standard	12
1.23_ Máquinas de Lavar Louça Cesto Arrastado - RTCS 90 COMPACT <i>Novo!</i>	13
1.24_ Máquinas de Lavar Louça Cesto Arrastado - RTCS 140 COMPACT <i>Novo!</i>	13
1.25_ Máquinas de Lavar Louça Cesto Arrastado - RTCS 180 COMPACT <i>Novo!</i>	13
1.26_ Máquinas de Lavar Louça Cesto Arrastado - RTCS 250 COMPACT <i>Novo!</i>	14
Acessórios	
1.27_ Ventiladores de Secagem para Máquina de Lavar Louça RTC - COMPACT	15
1.28_ Túneis de Secagem para Máquina de Lavar Louça RTC - COMPACT	15
1.29_ Transportadores e Mesas para Máquinas de Lavar Louça de Cesto Arrastado RT e RTC	16
1.30_ Acessórios para Transportadores e Mesas	18
1.31_ Máquinas de Lavar Louça Cesto Arrastado - WTM 140 MODULAR <i>Novo!</i>	19
1.32_ Máquinas de Lavar Louça Cesto Arrastado - WTM 165 MODULAR <i>Novo!</i>	19
1.33_ Máquinas de Lavar Louça Cesto Arrastado - WTM 180 MODULAR <i>Novo!</i>	20
1.34_ Máquinas de Lavar Louça Cesto Arrastado - WTM 200 MODULAR <i>Novo!</i>	20
1.35_ Ventiladores de Secagem para Máquina de Lavar Louça WTM MODULAR	21
1.36_ Túneis de Secagem para Máquina de Lavar Louça WTM MODULAR	21
1.37_ Transportadores e Mesas para Máquinas de Lavar Louça de Cesto Arrastado WTM	22
1.38_ Acessórios para Transportadores e Mesas	23

## 2\_ MIXER TAPS - TORNEIRAS

2.01_ Torneiras Misturadoras de Bancada	25
2.02_ Torneiras Misturadoras de Parede	26
2.03_ Misturadora de Pedal	26

# Máquinas e Sistemas de Lavagem de Louça



---

## O Sistema de Lavagem de Louça

O catering moderno tem de agradecer também ao sistema **ZANUSSI** Professional. Cada profissional reconhece este sistema como uma força realmente impulsionadora da evolução que melhorou as condições de vida dos profissionais do sector. De facto o sistema **ZANUSSI** Professional é um sistema universal, utilizado em todo o mundo por milhões de utilizadores. As máquinas de lavar louça são uma das muitas facetas destes sistemas. Na gama, quer as máquinas de lavar louça tradicionais quer as novas Active, são seguras, fiáveis e simples de usar. Garantem também elevados níveis de higiene com baixo consumo de energia.

Construídas usando somente componentes e materiais de elevada qualidade, as máquinas de lavar louça **ZANUSSI** Professional asseguram uma sanitização completa dos talheres e louça. Têm óptimo desempenho em quaisquer condições de trabalho. O Sistema Garantido de Enxaguamento, existente em todas as máquinas de lavar louça Active proporcionam um enxaguamento perfeito e seguro, pois a temperatura e quantidade de água é sempre a correcta (não depende da rede de água exterior). Graças ao novo painel de controlo de simples utilização e ao acesso fácil aos principais componente funcionais, a manutenção e a limpeza são rápidas e simples.

---

### Tabela de preços 2011 sujeitos ao IVA em vigor


Os preços e características técnicas dos equipamentos podem ser alteradas sem aviso prévio


**Máquina de Lavar Louça - de bar**

	Código	Modelo	Designação	Dimensões LxPxA (mm)	Ecovalor Euro	Preço Euro
<b>Máquinas de lavar louça de bar - LB35</b>						
 <p><b>LB350</b></p> <p><b>Acessórios em dotação:</b> -Cesto quadrado: CEB120Q Contentor p/ talheres rectangular: CEP2C</p>	727034	<b>LB35CQ</b> 	Capacidade: 30 cestos/ hora Cesto quadrado: 35x35 cm Potência:2,50 kW - Tensão: 230V/1N/50Hz	435x470x600 32kg	1,54	1.105,00
	727038	<b>LB35Q</b> 	Capacidade: 30 cestos/ hora Cesto quadrado: 35x35 cm Potência:2,60 kW - Tensão: 230V/1N/50Hz	460x467x670 36kg	1,73	1.250,00
	727039	<b>LB35QD</b> 	Capacidade: 30 cestos/ hora Cesto quadrado: 35x35 cm Doseador de detergente Potência:2,60 kW - Tensão: 230V/1N/50Hz	460x467x670 36kg	1,73	1.336,00
	727040	<b>LB35QDD</b> 	Capacidade: 30 cestos/ hora Cesto quadrado: 35x35 cm Doseador de detergente; Bomba de esgoto Potência:2,60 kW - Tensão: 230V/1N/50Hz	460x467x670 36kg	1,73	1.415,00
<b>Máquinas de lavar louça de bar - LB40</b>						
 <p><b>Acessórios em dotação:</b> -Cesto quadrado: CEB121Q Contentor p/ talheres rectangular: CEP2C</p>	727042	<b>LB40QD</b> 	Capacidade: 30 cesto/hora Cesto quadrado: 40x40 cm Doseador de detergente Potência:2,60 kW- Tensão: 230V/1N/50Hz	510x512x745 42kg	2,02	1.494,00
<b>Máquinas de lavar louça de bar - NWG</b>						
 <p><b>Acessórios em dotação:</b> -Cesto para copos 395x395x100mm</p>	402070	<b>Novo!</b> <b>NGW</b> 	Capacidade: 30 cesto/hora Cesto quadrado: 40x40 cm Dispensador de secante Potência:3,30 kW- Tensão: 230V/1N/50Hz	460x565x715 37kg	1,78	1.503,00
	402071	<b>Novo!</b> <b>NGWDPDD</b> 	Capacidade: 30 cesto/hora Cesto quadrado: 40x40 cm Dispensador de secante Bomba de esgoto; Doseador de detergente Potência:2,30 kW- Tensão: 230V/1N/50Hz	460x565x715 37kg	1,78	1.702,00

As imagens são ilustrativas.



## Máquina de Lavar Louça - de bar

	Código	Modelo	Designação	Dimensões LxPxA (mm)	Ecovalor Euro	Preço Euro
	<b>Máquinas de lavar louça de bar_LB1</b>					
	402000	<b>LB1</b>	Capacidade: 30 Cestos/ Hora Cesto quadrado: 39,5x39,5 cm Potência:3,30 kW - Tensão: 230V/1N/50Hz	460x565x635 34kg	1,63	1.867,00
	402001	<b>LB1WS</b>	Capacidade: 30 Cestos/ Hora Cesto quadrado: 39,5x39,5 cm com descalcificador; Potência:3,30 kW - Tensão: 230V/1N/50Hz	460x565x635 34kg	1,63	2.010,00
	402002	<b>LB1SWP</b>	Capacidade: 30 Cestos/ Hora Cesto quadrado: 39,5x39,5 cm com descalcificador e bomba de descarga; Potência:3,30 kW - Tensão: 230V/1N/50Hz	460x565x635 34kg	1,63	2.118,00
<b>Acessórios em dotação:</b> -Cesto para copos c/ container para talheres: CEB100I						

	<b>Máquinas de lavar louça de bar_LB2</b>					
	402020	<b>LB2</b>	Capacidade: 30 Cestos/ Hora Cesto quadrado: 39,5x39,5 cm com descalcificador; Potência:3,30 kW - Tensão: 230V/1N/50Hz	460x565x715 37kg	1,78	2.072,00
	402021	<b>LB2N</b>	Capacidade: 30 Cestos/ Hora Cesto quadrado: 39,5x39,5 cm Potência:3,30 kW - Tensão: 230V/1N/50Hz	460x565x715 37kg	1,78	1.953,00
	402022	<b>LB2WP</b>	Capacidade: 30 Cestos/ Hora Cesto quadrado: 39,5x39,5 cm com descalcificador e bomba de descarga; Potência:3,30 kW - Tensão: 230V/1N/50Hz	460x565x715 37kg	1,78	2.180,00
<b>Acessórios em dotação:</b> -Cesto para copos c/ container para talheres: CEB100I - Cesto para Copos: CEB100						

As imagens são ilustrativas.

**Máquina de Lavar Louça - de bar**

	Código	Modelo	Designação	Dimensões LxPxA (mm)	Ecovator Euro	Preço Euro
	<b>Acessórios para máquinas de lavar louça de bar - LB035 e LB040</b>					
	860138	<b>CEB120Q</b>	Cesto quadrado para LB35QD e LB35QDD	350x350x120	- - -	27,00
	860147	<b>CEB180Q</b>	Cesto quadrado	350x350x180	- - -	29,00
	860148	<b>CEB180FIQ</b>	Cesto quadrado com fundo inclinado	350x350x180	- - -	29,00
	860151	<b>CEB120FIQ</b>	Cesto quadrado para LB35CQ e LB35Q	350x350x120	- - -	29,00
	860153	<b>STGW35</b>	Suporte em aço inoxidável para lava-louça para LB35Q, LB35QD e LB35QDD	450x398x290	- - -	176,00
	<b>Acessórios para máquinas de lavar louça de bar - NGW, LB1 e LB2</b>					
	867052	<b>CEP816</b>	Cesto para pratos (16 pratos diam. 190mm / 8 pratos diam. 240mm)	395x395x100	- - -	42,00
	867053	<b>CEB100</b>	Cesto para Copos - LB1	395x395x100	- - -	36,00
	867054	<b>CEB200</b>	Cesto para Copos	395x395x200	- - -	42,00
	867055	<b>CEB100I</b>	Cesto para Copos c/ container p/ talheres	395x395x100	- - -	42,00
	867056	<b>CEB200FI</b>	Cesto c/ fundo inclinado para Copos	395x395x200	- - -	54,00
	867057	<b>KCET</b>	Kit para cesto redondo	400x400x140	- - -	45,00
	867058	<b>INSBFL</b>	Utensílio para Copos Delicados	100x400x100	- - -	19,00
	867060	<b>INS14PNI</b>	Utensilio p/ 14 Pires	352x110x100	- - -	13,00
	867061	<b>INSTAZ</b>	Utensilio inclinado p/ Chávenas	110x350x100	- - -	17,00
	867062	<b>INS7P</b>	Utensilio p/ Pratos de 240mm	327x240x100	- - -	21,00
	867063	<b>GWRP</b>	Kit p/aumentar pressão de Enxaguamento LB1/LB2	330x240x100	- - -	189,00
	864050	<b>KMHW</b>	Kit para medir total/parcial dureza de água	100x60x30	- - -	27,00
	864017	<b>PARTDEMI</b>	Filtro para desmineralização parcial	288x255x550	- - -	759,00
	864015	<b>TOTALDEMI</b>	Filtro para desmineralização total	288x255x550	- - -	759,00
	867016	<b>COVGR</b>	Grelha coberta para elementos pequenos/leves	458x458x10	- - -	40,00
	865574	<b>CEP460</b>	Conjunto de 4 copos para talheres	220x220x150	- - -	15,00
	864242	<b>CESTPOS1</b>	Recipiente amarelo para cutelaria	110x110x150	- - -	6,00

As imagens são ilustrativas.




Consulte sempre a tabela de acessórios na ficha técnica da máquina.

## Máquina de Lavar Louça - sob bancada

	Código	Modelo	Designação	Dimensões LxPxA (mm)	Ecovalor Euro	Preço Euro
 <p>Caldeira de pressão</p> <p><b>Acessórios em dotação:</b> 1 - cesto para 18 pratos 240 mm 1 - recipiente amarelo para cutelaria</p>	<b>Máquinas de lavar louça sob bancada - Versão standard - Série NUC 2 ciclos</b>					
	400140	Novo! Stock! NUC1	Capacidade: 540 Pratos/ Hora Doseador de secante Potência:3,65 kW - Tensão: 230V/1N/50Hz	600x600x820 60kg	2,88	2.351,00
	400141	Novo! Stock! NUC1DP	Capacidade: 540 Pratos/ Hora Doseador de secante;Bomba de esgoto Potência:3,65 kW - Tensão: 230V/1N/50Hz	600x600x820 60kg	2,88	2.387,00
	400144	Novo! Stock! NUC3	Capacidade: 540 Pratos/ Hora Doseador de secante Potência:5,35 kW - Tensão: 400V/3N/50Hz	600x600x820 57kg	2,74	2.429,00
	400146	Novo! Stock! NUC3DP	Capacidade: 540 Pratos/ Hora Doseador de secante;Bomba de esgoto Potência:5,35 kW - Tensão: 400V/3N/50Hz	600x600x820 57kg	2,74	2.473,00
 <p>Caldeira de pressão</p> <p><b>Acessórios em dotação:</b> 1 - cesto para 18 pratos 240 mm 1 - recipiente amarelo para cutelaria</p>	<b>Máquinas de lavar louça sob bancada - Versão standard - Série NUC 2 ciclos - com descalcificador contínuo</b>					
	400142	Novo! Stock! NUC1WS	Capacidade: 540 Pratos/ Hora Doseador de secante; com descalcificador Bomba de enxaguamento Potência:3,65 kW - Tensão: 230V/1N/50Hz	600x600x820 54kg	2,59	3.378,00
	400143	Novo! Stock! NUC1DPWS	Capacidade: 540 Pratos/ Hora Doseador de secante; com descalcificador Bomba de enxaguamento; Bomba de esgoto Potência:3,65 kW - Tensão: 230V/1N/50Hz	600x600x820 54kg	2,59	3.425,00
	400145	Novo! Stock! NUC3WS	Capacidade: 540 Pratos/ Hora Doseador de secante; com descalcificador Bomba de enxaguamento Potência:5,85 kW - Tensão: 400V/3N/50Hz	600x600x820 54kg	2,59	3.446,00
	400147	Novo! Stock! NUC3DPWS	Capacidade: 540 Pratos/ Hora Doseador de secante; com descalcificador Bomba de enxaguamento; Bomba de esgoto Potência:5,85 kW - Tensão: 400V/3N/50Hz	600x600x820 54kg	2,59	3.493,00
	400148	Novo! Stock! NUC3DDWS	Capacidade: 540 Pratos/ Hora Doseador de secante; com descalcificador Bomba de enxaguamento; Bomba de esgoto Doseador de detergente Potência:5,85 kW - Tensão: 400V/3N/50Hz	600x600x820 54kg	2,59	3.567,00

As imagens são ilustrativas.

## Máquina de Lavar Louça - sob bancada

	Código	Modelo	Designação	Dimensões LxPxA mm	Ecovalor Euro	Preço Euro
Caldeira de pressão 	<b>Máquinas de lavar louça sob bancada - Versão Topo - Série ZUC</b> 3 ciclos					
	502047	<b>Novo!</b> ZUCI	Capacidade: 720 pratos/hora Termómetro Potência total: 5,35kW - Tensão: 400V/3N/50Hz	600x600x850 68kg	3,26	2.896,00
	502048	<b>Novo!</b> ZUCID	Capacidade: 720 Pratos/ Hora Termómetro; Doseador de detergente Potência total: 5,35kW - Tensão: 400V/3N/50Hz	600x600x850 68kg	3,26	3.020,00
Ligação eléctrica monofásica ou trifásica, convertível no local.						
Caldeira atmosférica 	<b>Máquinas de lavar louça sob bancada - Versão Topo - Série ZUC</b> 3 ciclos					
	502049	<b>Novo!</b> ZUCAI <b>Stock!</b>	Capacidade: 720 Pratos/ Hora - ACTIVE Termómetro <u>GRS - Sistema de Enxaguamento Garantido</u> Potência total: 5,35kW - Tensão: 400V/3N/50Hz	600x600x850 68kg	3,26	3.136,00
	502050	<b>Novo!</b> ZUCAIDP	Capacidade: 720 Pratos/ Hora - ACTIVE Termómetro; Bomba de esgoto <u>GRS - Sistema de Enxaguamento Garantido</u> Potência total: 5,35kW - Tensão: 400V/3N/50Hz	600x600x850 68kg	3,26	3.178,00
	502054	<b>Novo!</b> ZUCAID	Capacidade: 720 Pratos/ Hora - ACTIVE Termómetro; Doseador de detergente <u>GRS - Sistema de Enxaguamento Garantido</u> Potência total: 5,35kW - Tensão: 400V/3N/50Hz	600x600x850 68kg	3,26	3.335,00
	502052	<b>Novo!</b> ZUCAIG	Capacidade: 720 Pratos/ Hora - ACTIVE Termómetro; Doseador de detergente Bomba de esgoto <u>GRS - Sistema de Enxaguamento Garantido</u> Potência total: 5,35kW - Tensão: 230V/1N/50Hz	600x600x850 68kg	3,26	3.339,00
Ligação eléctrica monofásica ou trifásica, convertível no local.						
	<b>Máquinas de lavar louça sob bancada - Versão Topo - Série ZUC</b> 3 ciclos - com descalcificador contínuo					
	502051	<b>Novo!</b> ZUCAIDPWS	Capacidade: 720 Pratos/ Hora - ACTIVE Termómetro; <u>Descalcificador contínuo</u> Bomba de esgoto; Doseador de secante <u>GRS - Sistema de Enxaguamento Garantido</u> Potência total: 5,35kW - Tensão: 400V/3N/50Hz	600x612x850 71kg	3,41	4.279,00
502053	<b>Novo!</b> ZUCAIDDWS	Capacidade: 720 Pratos/ Hora - ACTIVE Termómetro; <u>Descalcificador contínuo</u> Bomba de esgoto; Doseador de secante; Doseador de detergente <u>GRS - Sistema de Enxaguamento Garantido</u> Potência total: 5,35kW - Tensão: 400V/3N/50Hz	600x612x850 71kg	3,41	4.289,00	
Ligação eléctrica monofásica ou trifásica, convertível no local.						
<b>Accesórios em dotação:</b> 1 - cesto para 18 pratos 240 mm 1 - cesto para 24 ou 48 copos 2 - recipiente amarelo para cutelaria						
As imagens são ilustrativas.						

## Máquina de Lavar Louça - sob bancada

	Código	Modelo	Designação	Ecovalor Euro	Preço Euro
<b>Acessórios para máquinas de lavar louça sob bancada - Série NUC e ZUC</b>					
	865574	CEP460	Conjunto de 4 copos para talheres	...	15,00
	860412	ADM	Amaciador de água manual externo 12 litros	...	130,00
	860413	ADAU	Amaciador de água manual externo 8 litros	...	697,00
	867014	CEP12P	Cesto de arame para 12 pratos até 320 mm	...	93,00
	867006	CEV5	Cesto vermelho para 5 bandejas 530x325mm	...	68,00
	867002	CEP18P	Cesto para 18 pratos 240 mm	...	19,00
	867007	CET24	Cesto para 24 copos ou 48 copos pequenos	...	19,00
	867019	CEB250FI	Cesto para copos de vinho 500x500x246 mm	...	56,00
	867024	CESTOSP	Cesto semi-profissional 500x500x190 mm	...	187,00
	864026	REVOSM5ATM	Filtro externo de OSMOSIS inversa para caldeira atmosférica	...	3.721,00
	864027	REVOSM5PRE	Filtro externo de OSMOSIS inversa para caldeira de pressão	...	4.049,00
	864017	PARTDEMI	Filtro para desmineralização parcial	...	759,00
	864015	TOTALDEMI	Filtro para desmineralização total	...	759,00
	864039	SSTF	Filtro aço inox para tanque de lavagem	...	112,00
	867016	COVGR	Grelha para cobrir itens pequenos/leves no cesto	...	38,00
	860415	KITRP	Kit automático pressão de água para enxaguamento	...	185,00
	864008	4RLS6	Kit de 4 rodas	...	64,00
	864218	DPK	Kit bomba de detergente	...	139,00
	864012	DRPUK	Kit bomba de drenagem	...	60,00
	864001	STHBDW1	Kit integrado HACCP	...	128,00
	864002	STHBDW	Kit Impressora HACCP	...	1.348,00
	864016	SSHOSSE	Kit mangueira de entrada em aço inox	...	40,00
	864050	KMHW	Kit para medir total/parcial dureza da água	...	27,00
	864004	DEPK	Kit sonda nível de detergente	...	49,00
	864005	RIPK	Kit sonda nível de secante	...	49,00
	864000	BIVK	Kit válvula de entrada em latão	...	155,00
	864269	---	Painel posterior em aço inox	...	212,00
	864298	---	Painel posterior em aço inox	...	168,00
	864246	---	Painel posterior em aço inox	...	208,00
	864242	CESTPOS1	Recipiente amarelo para cutelaria	...	6,00
	860418	CVT	Suporte para máquina de lavar louça	...	249,00
<b>Consulte sempre a tabela de acessórios na ficha técnica da máquina.</b>					



## Máquina de Lavar Louça - tipo capota

	Código	Modelo	Designação	Dimensões LxPxA mm	Ecovalor Euro	Preço Euro
<b>Máquinas de lavar louça tipo capota - Versão standard - Série NHT 3 ciclos</b>						
	505051*	Novo! NHT	Capacidade: 1200 pratos/Hora Doseador de secante Potência total:9,9kW - Tensão: 400V/3N/50Hz	748x833x1515 98kg	4,70	3.684,00
	505052*	Novo! NHTD	Capacidade: 1200 pratos/Hora Doseador de detergente; Doseador de secante Potência total:9,9kW - Tensão: 400V/3N/50Hz	748x833x1515 98kg	4,70	3.759,00
<p><b>Acessórios em dotação:</b> 1 - cesto para 18 pratos 240 mm 1 - recipiente amarelo para cutelaria</p> <p><b>*Acessório Extra em dotação:</b> 1 Cesto para 24 copos ou 48 copos pequenos. (780408 - código apenas para cesto em dotação)</p> <p style="text-align: center;"><b>Ligação eléctrica monofásica ou trifásica, convertível no local.</b></p>						

As imagens são ilustrativas.



**Máquina de Lavar Louça - tipo capota**

	Código	Modelo	Designação	Dimensões LxPxA mm	Ecovalor Euro	Preço Euro
<p>Caldeira atmosférica</p> 	<b>Máquinas de lavar louça tipo capota - Versão Topo - Série ZHT 4 ciclos</b>					
	504241	<b>Novo!</b> ZHTA <small>Stock!</small>	Capacidade: 1200 pratos/Hora - ACTIVE Capota com parede Simples Doseador de secante <u>GRS - Sistema de Enxaguamento Garantido</u> Potência total: 9,9kW - Tensão: 400V/3N/50Hz	668x815x1507 111,5	5,35	4.918,00
	504243	<b>Novo!</b> ZHTAI	Capacidade: 1200 pratos/Hora - ACTIVE Capota com isolamento duplo Doseador de secante <u>GRS - Sistema de Enxaguamento Garantido</u> Potência total: 9,9kW - Tensão: 400V/3N/50Hz	668x815x1507 128kg	6,14	5.355,00
	504240	<b>Novo!</b> ZHTAI AU	Capacidade: 1200 pratos/Hora - ACTIVE Capota com isolamento duplo e elevação automática Doseador de Secante <u>GRS - Sistema de Enxaguamento Garantido</u> Potência total: 9,9kW - Tensão: 400V/3N/50Hz	668x815x1507 130kg	6,24	6.376,00
	504238	<b>Novo!</b> ZHTAID	Capacidade: 1200 pratos/Hora - ACTIVE Capota com isolamento duplo Doseador de Detergente; Doseador de secante <u>GRS - Sistema de Enxaguamento Garantido</u> Potência total: 10,2kW - Tensão: 400V/3N/50Hz	668x815x1507 128kg	6,14	5.471,00
	Ligação eléctrica monofásica ou trifásica, convertível no local.					
<b>Máquinas de lavar louça tipo capota - Versão Topo - Série ZHT 4 ciclos - com descalcificador contínuo</b>						
	504237	<b>Novo!</b> ZHTAWS	Capacidade: 1200 pratos/Hora - ACTIVE Capota com parede Simples; <u>Descalcificador Contínuo</u> Depósito e doseador de Secante; Bomba de esgoto <u>GRS - Sistema de Enxaguamento Garantido</u> Potência total: 9,9kW - Tensão: 400V/3N/50Hz	668x815x1507 111,5	5,35	6.279,00
	504239	<b>Novo!</b> ZHTAIWS	Capacidade: 1200 pratos/Hora - 4 Ciclos Capota com isolamento duplo; <u>Descalcificador Contínuo</u> Depósito e doseador de Secante; Bomba de esgoto <u>GRS - Sistema de Enxaguamento Garantido</u> Potência total: 9,9kW - Tensão: 400V/3N/50Hz	668x815x1507 128kg	6,14	6.651,00
Ligação eléctrica monofásica ou trifásica, convertível no local.						

**Accessórios em dotação:**  
1 - cesto para 18 pratos 240 mm  
1 - cesto para 24 ou 48 copos  
2 - recipiente amarelo para cutelaria

As imagens são ilustrativas.

Preços em vigor a partir de 01-01-2011



O produto está disponível em armazém salvo ruptura de stock.



Disponível em armazém até ruptura de stock.

## Máquina de Lavar Louça - tipo capota

	Código	Modelo	Designação	Ecovalor Euro	Preço Euro
<b>Acessórios para máquinas de lavar louça tipo capota - Série NHT e ZHT</b>					
	865574	CEP460	Conjunto de 4 copos para talheres	...	15,00
	860430	ADM2	Amaciador de água manual externo 20 litros	...	210,00
	866743	CEV7	Cesto vermelho para 6 bandejas 530x325mm	...	32,00
	867000	CEP12F	Cesto para 12 pratos sopa/12 tijelas 240 mm	...	19,00
	867023	CEB1610	Cesto para 18 copos, altura 70 mm	...	23,00
	867002	CEP18P	Cesto para 18 pratos 240 mm	...	19,00
	867007	CET24	Cesto para 24 copos ou 48 copos pequenos	...	19,00
	867009	CEP100	Cesto para cutelaria	...	19,00
	867024	CESTOSP	Cesto semi-profissional 500x500x190 mm	...	187,00
	864026	REVOSM5ATM	Filtro externo de OSMOSIS inversa para caldeira atmosférica	...	3.721,00
864027	REVOSM5PRE	Filtro externo de OSMOSIS inversa para caldeira de pressão	...	4.049,00	
864017	PARTDEMI	Filtro para desmineralização parcial	...	759,00	
864015	TOTALDEMI	Filtro para desmineralização total	...	759,00	
867016	COVGR	Grelha para cobrir itens pequenos/leves no cesto	...	38,00	
860415	KITRP	Kit automático pressão de água para enxaguamento	...	185,00	
780068	CESTPOS	Conjunto de 8 copos para talheres	...	23,00	
864218	DPK	Kit bomba de detergente	...	139,00	
864199	HTDPKIT	Kit bomba de drenagem	...	110,00	
864001	STHBDW1	Kit integrado HACCP	...	128,00	
864002	STHBDW	Kit Impressora HACCP	...	1.348,00	
864016	SSHOSE	Kit mangueira de entrada em aço inox	...	40,00	
864050	KMHW	Kit para medir total/parcial dureza da água	...	27,00	
864004	DEPK	Kit sonda nível de detergente	...	49,00	
864005	RIPK	Kit sonda nível de secante	...	49,00	
864000	BIVK	Kit válvula de entrada em latão	...	155,00	
864299	---	Painel posterior em aço inox	...	349,00	
864242	CESTPOS1	Recipiente amarelo para cutelaria	...	6,00	

Consulte sempre a tabela de acessórios na ficha técnica da máquina.

## Máquina de Lavar Louça - tipo capota

	Código	Modelo	Designação	Dimensões LxPxA mm	Ecovalor Euro	Preço Euro
<b>Mesas de entrada/saída sem alçado para máquinas de lavar louça - tipo capota - Série NHT e ZHT</b>						
	37402106	TAM6S	Mesa de entrada/saída: NHT e ZHT	660x600x910	---	---
	37402107	TAM12S	Mesa de entrada/saída: NHT e ZHT	1200x600x910	---	---
<b>Mesas de entrada/saída com alçado para máquinas de lavar louça - tipo capota - Série NHT e ZHT</b>						
	37402104	TSM12DS	Mesa à direita da máquina: NHT	1200x740x910	---	---
	37402105	TSM12SS	Mesa à esquerda da máquina: NHT	1200x740x910	---	---
	37402108	PSM12DS	Mesa à direita da máquina: ZHT	1200x715x920	---	---
	37402109	PSM12SS	Mesa à esquerda da máquina: ZHT	1200x715x920	---	---
	<b>Mesas de pré-lavagem com alçado para máquinas de lavar louça - tipo capota - Série NHT e ZHT</b>					
	37402201	TV12DS	Mesa à direita da máquina: NHT	1200x740x910	---	---
	37402202	TV12SS	Mesa à esquerda da máquina: NHT	1200x740x910	---	---
	37402203	PW12R	Mesa à direita da máquina: ZHT	1200x715x920	---	---
	37402204	PW12L	Mesa à esquerda da máquina: ZHT	1200x715x920	---	---

Consultar a tabela de preços da linha de gastronomia - Ilsa Lusitana

As imagens são ilustrativas.

## Máquina de Lavar Louça - lavagem de trem

	Código	Modelo	Designação	Dimensões LxPxA mm	Ecovalor Euro	Preço Euro
 <p><b>Acessórios em dotação:</b> -Cesto p/ Panelas, 1351mm -Cesto p/ Panelas, 688 mm -Cesto especial p/ Containers e Tabuleiros</p>	<b>Máquinas de Lavar Panelas</b>					
	506010	<b>LOEE95</b>	Dimensões Interiores:680x710x600 Potência total:13,5kW - Tensão: 400V/3N/50Hz	876x900x1770/2000 200kg	9,60	10.952,00
	506013	<b>LOEE95A</b>	Dimensões Interiores:680x710x800 Potência total:13,5kW - Tensão: 400V/3N/50Hz	876x900x1971/2339 216kg	10,37	11.247,00
	506014	<b>LOEE150</b>	Dimensões Interiores:1350x710x600 Potência total:17kW - Tensão: 400V/3N/50Hz	1552x900x1771/2000 300kg	14,40	15.225,00
	<b>Acessórios para Máquinas de Lavar Panelas</b>					
	864182	<b>TSUTV</b>	Cesto especial p/ containers e tabuleiros	500x500x110	- - -	117,00
	864002	<b>STHBDW</b>	Kit Impressora HACCP	230x140x315	- - -	1.348,00
	864001	<b>STHBDW1</b>	Kit Integrado HACCP	170x160x90	- - -	128,00
	864192	<b>SSBPW</b>	Cesto para Panelas	1351x716x100	- - -	334,00
	864191	<b>SSB</b>	Cesto para Panelas	688x716x100	- - -	228,00
 <p><b>Acessórios em dotação:</b> -Cesto de arame p/ utensílios -Cesto p/ 18 Pratos: CEP18P -Cesto p/ 18 copos: CET24 -Kit de 4 suportes quadrados para talheres - CEP460</p>	<b>Máquina de Lavar Utensílios e Louça de Carregamento Frontal - LU7</b>					
	503020	<b>LU7PDP</b>	Capacidade: 1170Pratos/ Hora - 3 Ciclos Cuba de Parede Dupla Doseador de secante e Bomba de Esgoto Sistema de Funcionamento Soft Válvula de não retorno: Air Break e Ciclo de Auto-Limpeza Potência total:10,2kW - Tensão: 400V/3N/50Hz	642x723x1477 97kg	4,66	3.990,00
	503021	<b>LU7ADP</b>	Capacidade: 1170Pratos/ Hora - 3 Ciclos - ACTIVE Cuba de Parede Dupla Doseador de secante e Sistema de Funcionamento Soft GRS - Sistema de Enxaguamento Garantido Ciclo de Auto-Limpeza Potência total:10,2kW - Tensão: 400V/3N/50Hz	642x723x1477 97kg	4,66	4.203,00
	<b>Acessórios para Máquina de Lavar Utensílios e Louça de Carregamento Frontal - LU7</b>					
	860415	<b>KITRP</b>	Bomba de Enxaguamento	350x300x250	- - -	185,00
	867046	<b>CEUT</b>	Cesto Arame p/ Utensílios	535x550x103	- - -	134,00
	864002	<b>STHBDW</b>	Impressora para máquinas ACTIVE - HACCP	230x140x315	- - -	1.348,00

As imagens são ilustrativas.

## Máquina de Lavar Louça - Cesto arrastado - RT

	Código	Modelo	Designação	Dimensões LxPxA mm	Ecovalor Euro	Preço Euro
<b>Máquinas de Lavar Louça Cesto Arrastado - NERT Série Compacta - Standard</b>						
	533300	<b>NERT10ER</b>	Capacidade: 100 Cestos/Hora Carregamento à direita - Uma velocidade (lavagem) Potência total: 27,5 kW - Tensão: 400V/3N/50Hz	1550x824x1454 210kg	10,08	10.672,00
	533301	<b>NERT10EL</b>	Capacidade: 100 Cestos/Hora Carregamento à esquerda - Uma velocidade (lavagem) Potência total: 27,5 kW - Tensão: 400V/3N/50Hz	1550x824x1454 232kg	11,14	10.672,00
	<p><b>Importante:</b> As máquinas 533300 e 533301 não podem levar Ventilador nem Túnel de Secagem. As máquinas 533314 e 533315 têm Ventilador de Secagem incluído.</p>					
	533314	<b>NERT10ERB</b>	Capacidade: 100 Cestos/Hora Carregamento à direita - Uma velocidade (lavagem) com Ventilador de Secagem Potência total: 36 kW - Tensão: 400V/3N/50Hz	2150x824x1744 315kg	15,12	14.327,00
	533315	<b>NERT10ELB</b>	Capacidade: 100 Cestos/Hora Carregamento à esquerda - Uma velocidade (lavagem) com Ventilador de Secagem Potência total: 36 kW - Tensão: 400V/3N/50Hz	2150x824x1744 315kg	15,12	14.337,00
	<p><b>Encomendar à parte:</b> - Mesa de Serviço (entrada e Saída)</p>					
<b>Máquinas de Lavar Louça Cesto Arrastado - NERT Série compacta - Média</b>						
	533330	<b>NERT10ERC</b>	Capacidade: 100 Cestos/Hora Carregamento à direita - Uma velocidade (lavagem) Unidade de condensados e Auto arranque Potência total: 32,1 kW - Tensão: 400V/3N/50Hz	1924x824x1550 270kg	12,96	12.210,00
	533331	<b>NERT10ELC</b>	Capacidade: 100 Cestos/Hora Carregamento à esquerda - Uma velocidade (lavagem) Unidade de condensados e Auto arranque Potência total: 32,1 kW - Tensão: 400V/3N/50Hz	1924x824x1550 350kg	16,80	12.219,00
	<p><b>Importante:</b> As máquinas 533330 e 533331 não podem levar Ventilador nem Túnel de Secagem. As máquinas 533344 e 533345 têm Ventilador de Secagem incluído.</p>					
	533344	<b>NERT10ERCB</b>	Capacidade: 100 Cestos/Hora Carregamento à direita, Ventilador de Secagem Uma velocidade de lavagem Unidade de condensados e Auto arranque Potência total: 40,6 kW - Tensão: 400V/3N/50Hz	2150x824x1924 340kg	16,32	15.842,00
	533345	<b>NERT10ELCB</b>	Capacidade: 100 Cestos/Hora Carregamento à esquerda, Ventilador de Secagem Uma velocidade de lavagem Unidade de condensados e Auto arranque Potência total: 40,6 kW - Tensão: 400V/3N/50Hz	2150x824x1924 340kg	16,32	15.858,00
	<p><b>Encomendar à parte:</b> - Mesa de Serviço (entrada e Saída)</p>					



As imagens são ilustrativas.

## Máquina de Lavar Louça - Cesto arrastado - Compact

	Código	Modelo	Designação	Dimensões LxPxA mm	Ecovalor Euro	Preço Euro
 <p><b>Encomendar à parte:</b> - Mesa de Serviço (entrada e Saída)</p>	<b>Máquinas de Lavar Louça Cesto Arrastado - RTCS 90 COMPACT</b>					
	534314	<b>RTCS90ERB</b>	<b>Nível C</b> - Carregamento à direita Capacidade: 90 Cestos/ Hora Enxaguamento de Pressão Função Automática Start/Stop e Ciclo de Auto-Limpeza Potência total:23,9 kW - Tensão: 400V/3N/50Hz	1124x884x1771 459kg	22,03	12.594,00
	534315	<b>RTCS90ELB</b>	<b>Nível C</b> - Carregamento à esquerda Capacidade: 90 Cestos/ Hora Enxaguamento de Pressão Função Automática Start/Stop e Ciclo de Auto-Limpeza Potência total:23,9 kW - Tensão: 400V/3N/50Hz	1124x884x1771 459kg	22,03	12.594,00
 <p><b>Encomendar à parte:</b> - Mesa de Serviço (entrada e Saída)</p>	<b>Máquinas de Lavar Louça Cesto Arrastado - RTCS 140 COMPACT</b>					
	534316	<b>RTCS140ERA</b>	Carregamento à direita Capacidade: 140 Cestos/ Hora Sistema de Economia de Energia (ESD), com unidade de Condensação Duas Velocidades de Lavagem, Válvula anti-Retorno Função Automática Start/Stop e Ciclo de Auto-Limpeza Potência total:26 kW - Tensão: 400V/3N/50Hz	1520x884x1771 550kg	26,40	17.288,00
	534317	<b>RTCS140ELA</b>	Carregamento à esquerda Capacidade: 140 Cestos/ Hora Sistema de Economia de Energia (ESD), com unidade de Condensação Duas Velocidades de Lavagem, Válvula anti-Retorno Função Automática Start/Stop e Ciclo de Auto-Limpeza Potência total:26 kW - Tensão: 400V/3N/50Hz	1520x884x1771 550kg	26,40	17.288,00
	534318	<b>RTCS140ERB</b>	<b>Nível C</b> - Carregamento à direita Capacidade: 140 Cestos/ Hora Enxaguamento de Pressão Função Automática Start/Stop e Ciclo de Auto-Limpeza Potência total:25,9 kW - Tensão: 400V/3N/50Hz	1520x884x1771 508kg	24,38	14.509,00
	534319	<b>RTCS140ELB</b>	<b>Nível C</b> - Carregamento à esquerda Capacidade: 140 Cestos/ Hora Enxaguamento de Pressão Função Automática Start/Stop e Ciclo de Auto-Limpeza Potência total:25,9 kW - Tensão: 400V/3N/50Hz	1520x884x1771 508kg	24,38	14.509,00
 <p><b>Encomendar à parte:</b> - Mesa de Serviço (entrada e Saída)</p>	<b>Máquinas de Lavar Louça Cesto Arrastado - RTCS 180 COMPACT</b>					
	534320	<b>RTCS180ERA</b>	<b>ACTIVE - nível A</b> - Carregamento à direita Capacidade: 180 Cestos/ Hora Sistema de Economia de Energia (ESD) com unidade de condensação - Pré-Lavagem Duas Velocidades de Lavagem, Válvula anti-Retorno Função Automática Start/Stop e Ciclo de Auto-Limpeza Potência total:25,7 kW - Tensão: 400V/3N/50Hz	1683x884x1771 575kg	27,60	24.495,00
	534321	<b>RTCS180ELA</b>	<b>ACTIVE - nível A</b> - Carregamento à esquerda Capacidade: 180 Cestos/ Hora Sistema de Economia de Energia (ESD) com unidade de Condensação - Pré-Lavagem Duas Velocidades de Lavagem, Válvula anti-Retorno Função Automática Start/Stop e Ciclo de Auto-Limpeza Potência total:25,7 kW - Tensão: 400V/3N/50Hz	1683x884x1771 575kg	27,60	24.495,00

As imagens são ilustrativas.

## Máquina de Lavar Louça - Cesto arrastado - Compact

	Código	Modelo	Designação	Dimensões LxPxA mm	Ecovalor Euro	Preço Euro
 <p><b>Encomendar à parte:</b> - Mesa de Serviço (entrada e Saída)</p>	<b>Máquinas de Lavar Louça Cesto Arrastado - RTCS 180 COMPACT</b>					
	534322	<b>RTCS180ERB</b>	<b>Nível C</b> - Carregamento à direita Capacidade: 180 Cestos/ Hora Pré-Lavagem, Enxaguamento de Pressão Função Automática Start/Stop e Ciclo de Auto-Limpeza Potência total:25,6 kW - Tensão: 400V/3N/50Hz	1683x884x1771 533kg	25,58	21.184,00
	534323	<b>RTCS180ELB</b>	<b>Nível C</b> - Carregamento à esquerda Capacidade: 180 Cestos/ Hora Pré-Lavagem, Enxaguamento de Pressão Função Automática Start/Stop e Ciclo de Auto-Limpeza Potência total:25,6 kW - Tensão: 400V/3N/50Hz	1683x884x1771 533kg	25,58	21.184,00
 <p><b>Encomendar à parte:</b> - Mesa de Serviço (entrada e Saída)</p>	<b>Máquinas de Lavar Louça Cesto Arrastado - RTCS 250 COMPACT</b>					
	534324	<b>RTCS250ERA</b>	<b>ACTIVE - nível A</b> - Carregamento à direita Capacidade: 250 Cestos/ Hora Sistema de Economia de Energia (ESD) com unidade de Condensação - Pré-Lavagem Duas Velocidades de Lavagem , Válvula anti-Retorno Função Automática Start/Stop e Ciclo de Auto-Limpeza Potência total:31 kW - Tensão: 400V/3N/50Hz	2248x884x1771 859kg	41,23	26.487,00
	534325	<b>RTCS250ELA</b>	<b>ACTIVE - nível A</b> - Carregamento à esquerda Capacidade: 250 Cestos/ Hora Sistema de Economia de Energia (ESD) com unidade de Condensação - Pré-Lavagem Duas Velocidades de Lavagem, Válvula anti-Retorno Função Automática Start/Stop e Ciclo de Auto-Limpeza Potência total:31 kW - Tensão: 400V/3N/50Hz	2248x884x1771 859kg	41,23	26.487,00
	534326	<b>RTCS250ERC</b>	<b>Nível C</b> - Carregamento à direita Capacidade: 250 Cestos/ Hora Pré-Lavagem, Enxaguamento de Pressão Função Automática Start/Stop e Ciclo de Auto-Limpeza Potência total:30,9 kW - Tensão: 400V/3N/50Hz	2248x884x1771 817kg	39,22	23.662,00
	534327	<b>RTCS250ELC</b>	<b>Nível C</b> - Carregamento à esquerda Capacidade: 250 Cestos/ Hora Pré-Lavagem, Enxaguamento de Pressão Função Automática Start/Stop e Ciclo de Auto-Limpeza Potência total:30,9 kW - Tensão: 400V/3N/50Hz	2248x884x1771 817kg	39,22	23.662,00
<p><b>Encomendar à parte:</b> - Mesa de Serviço (entrada e Saída)</p>						

As imagens são ilustrativas.

## Máquina de Lavar Louça - Cesto arrastado - Compact

	Código	Modelo	Designação	Dimensões LxPxÁ mm	Ecovalor Euro	Preço Euro
	<b>Ventiladores de Secagem para Máquina de Lavar Louça RTCS - COMPACT</b>					
	864520	<b>ADTRTERC</b>	<b>Ventilador de secagem para série RTCS</b> Para aplicar sobre transportador curvo Curva á direita Potência total:8,5 kW - Tensão: 400V/3N/50Hz	850x706x895 70kg	3,36	4.134,00
	864521	<b>ADTRTELC</b>	<b>Ventilador de secagem para série RTCS</b> Para aplicar sobre transportador curvo Curva á esquerda Potência total:8,5 kW - Tensão: 400V/3N/50Hz	850x706x895 70kg	3,36	4.134,00
	<b>Túneis de Secagem para Máquina de Lavar Louça RTC - COMPACT</b>					
	864518	<b>ADTRTER6</b>	<b>Túnel de secagem 600mm para série RTCS</b> Carregamento à direita Potência total:8,5 kW - Tensão: 400V/3N/50Hz	600x884x1771 120kg	5,76	7.169,00
	864519	<b>ADTRTEL6</b>	<b>Túnel de secagem 600mm para série RTCS</b> Carregamento à esquerda Potência total:8,5 kW - Tensão: 400V/3N/50Hz	600x884x1771 120kg	5,76	7.169,00
	864516	<b>ADTRTER9</b>	<b>Túnel de secagem 900mm para série RTCS</b> Carregamento à direita Potência total:9,4 kW - Tensão: 400V/3N/50Hz	900x884x1922 270kg	12,96	7.889,00
	864517	<b>ADTRTEL9</b>	<b>Túnel de secagem 900mm para série RTCS</b> Carregamento à esquerda Potência total:9,4 kW - Tensão: 400V/3N/50Hz	900x884x1922 271kg	13,01	7.889,00

As imagens são ilustrativas.

### Muito Importante:

Quando o cliente necessita uma máquina RTCS com túnel de secagem, a máquina e o secador têm que ser encomendados como uma execução especial, pois vão ser fabricados em conjunto.

Sendo assim, a sua descrição será: Sxxxxx (ex. S534316) + Syyyyy (ex. S864518)  
Sxxxxx - "S" e o código da Máquina Lavar - "Para ser unido em fábrica a Syyyyy"  
Syyyyy - "S" e o código do túnel de secagem - "Para ser unido em fábrica a Sxxxxx"

## Máquina de Lavar Louça - Cesto arrastado - Compact

Código	Modelo	Designação	Dimensões LxPxA mm	Ecovalor Euro	Preço Euro
<b>Transportadores e Mesas para Máquinas de Lavar Louça de Cesto Arrastado RT e RTC</b>					
	865003	<b>HSRC11SR</b> Transportador de rolos com 1100mm Esquerdo/Direito - Rolos Curtos	1100x620x910 13kg	- - -	965,00
	865004	<b>HSRC16SR</b> Transportador de rolos com 1600mm Esquerdo/Direito - Rolos Curtos	1600x620x910 18kg	- - -	1.103,00
	865005	<b>HSRC21SR</b> Transportador de rolos com 2100mm Esquerdo/Direito - Rolos Curtos	2100x620x910 23kg	- - -	1.290,00
	865006	<b>HSRC26SR</b> Transportador de rolos com 2600mm Esquerdo/Direito - Rolos Curtos	2600x620x910 29kg	- - -	1.434,00
	865007	<b>HSRC11LR</b> Transportador de rolos com 1100mm Esquerdo/Direito - Rolos Compridos	1100x620x910 14kg	- - -	952,00
	865008	<b>HSRC16LR</b> Transportador de rolos com 1600mm Esquerdo/Direito - Rolos Compridos	1600x620x910 18kg	- - -	1.166,00
	865009	<b>HSRC21LR</b> Transportador de rolos com 2100mm Esquerdo/Direito - Rolos Compridos	2100x620x910 23kg	- - -	1.320,00
	865010	<b>HSRC26LR</b> Transportador de rolos com 2600mm Esquerdo/Direito - Rolos Compridos	2600x620x910 29kg	- - -	1.551,00
	865012	<b>HSRC11MS</b> Transportador de rolos Móvel com 1100mm Esquerdo/Direito - Rolos Curtos	1145x620x910 30kg	- - -	1.739,00
	865013	<b>HSRC16MS</b> Transportador de rolos Móvel com 1600mm Esquerdo/Direito - Rolos Curtos	1645x620x910 35kg	- - -	1.901,00
	865014	<b>HSRC21MS</b> Transportador de rolos Móvel com 2100mm Esquerdo/Direito - Rolos Curtos	2145x620x910 40kg	- - -	2.061,00
	865011	<b>HSRCC</b> Transportador de rolos de canto (90°) sentido horário e anti-horário	1545x1545x910 39kg	- - -	2.700,00
	865152	<b>HSCRDL</b> Dispositivo de Extracção de Talheres Esquerdo Potência total: 0,3 kW - Tensão: 400V/3N/50Hz	1000x668x1045 40kg	*	*
	865153	<b>HSCRDR</b> Dispositivo de Extracção de Talheres direito Potência total: 1,5 kW - Tensão: 400V/3N/50Hz	1000x668x1045 40kg	*	*

\* Consultar o nosso departamento comercial.

As imagens são ilustrativas.



## Máquina de Lavar Louça - Cesto arrastado - Compact

Código	Modelo	Designação	Dimensões LxPxA mm	Preço Euro	Preço Euro	
<b>Transportadores e Mesas para Máquinas de Lavar Louça de Cesto Arrastado RT e RTC</b>						
	865016	<b>HSDB8</b> 	Mesa de pré-lavagem com cuba Esquerda/Direita	800x620x910 17kg	---	1.482,00
	865017	<b>HSDB11</b> 	Mesa de pré-lavagem com cuba Esquerda/Direita	1100x620x910 21kg	---	1.615,00
	865018	<b>HSDB16</b> 	Mesa de pré-lavagem com cuba Esquerda/Direita	1600x620x910 29kg	---	1.737,00
	865019	<b>HSDB8SB</b> 	Mesa de pré-lavagem com cuba e alçado	800x620x910 17kg	---	2.010,00
	865020	<b>HSDB11SB</b> 	Mesa de pré-lavagem com cuba e alçado	1100x620x910 29kg	---	2.107,00
	865021	<b>HSDB16SB</b> 	Mesa de pré-lavagem com cuba e alçado	1600x620x910 39kg	---	2.232,00
	865043	<b>HSSL</b> 	Carregador lateral (só acoplar a máquina) <b>Quando acoplado com máquinas RTCS140 não será possível efectuar a lavagem de tabuleiros, devido às protecções laterais existentes na saída da máquina.</b>	700x610x922 8kg	---	823,00
	865045	<b>HSTT9UC</b> 	Curva 90° Accionada pela M. L. Louça Para descarga - sentido horário	850x850x914 21kg	---	2.186,00
	865046	<b>HSTT9UA</b> 	Curva 90° Accionada pela M. L. Louça Para descarga - sentido anti - horário	850x850x914 21kg	---	2.186,00
	865047	<b>HSTT9LC</b> 	Curva 90° Accionada pela M. L. Louça Para carga - sentido horário	850x850x914 21kg	---	2.226,00
	865048	<b>HSTT9LA</b> 	Curva 90° Accionada pela M. L. Louça Para carga - sentido anti - horário	850x850x914 21kg	---	2.315,00
	865049	<b>HSTT18UC</b> 	Curva 180° Accionada pela M. L. Louça Para descarga - sentido horário	1450x850x914 35kg	---	3.303,00
	865050	<b>HSTT18UA</b> 	Curva 180° Accionada pela M. L. Louça Para descarga - sentido anti - horário	1450x850x914 35kg	---	3.303,00

As imagens são ilustrativas.

## Máquina de Lavar Louça - Cesto arrastado - Compact

Código	Modelo	Designação	Dimensões LxPxÁ mm	Ecovalor Euro	Preço Euro
<b>Acessórios para Transportadores e Mesas das Máq. de Lavar Louça de Cesto Arrastado RT e RTC</b>					
865022	<b>HSAEP</b>	Batente de fim de curso	45x620x100	- - -	104,00
865023	<b>HSAELSSR</b>	Microinterruptor de fim de curso para rolos curtos	75x56x56	- - -	154,00
865024	<b>HSAELSLR</b>	Microinterruptor de fim de curso para rolos compridos	150x56x56	- - -	175,00
865038	<b>HSAPRE</b>	Torneira de chuveiro misturadora para mesas de pré-lavagem com cuba	200x600x100	- - -	622,00

As imagens são ilustrativas.

## Máquina de Lavar Louça - Cesto arrastado - Modular

	Código	Modelo	Designação	Dimensões LxPxA mm	Ecovalor Euro	Preço Euro
<b>Máquinas de lavar louça de cesto arrastado - WTM 140 MODULAR</b>						
<p>Carregamento à direita</p>	534260	<b>Novo!</b> WTM140ERA	<b>Nível A</b> - Capacidade: 140 Cestos/ Hora Carregamento à direita - Com Pré-Lavagem Sistema de Economia de Energia (ESD) c/ unidade de Condensação Duas Velocidades de Lavagem , Válvula anti-Retorno Função Automática Start/Stop e Ciclo de Auto-Limpeza Potência total:27,4 kW - Tensão: 400V/3N/50Hz	1773x884x1771 410kg	19,68	22.041,00
	534261	<b>Novo!</b> WTM140ELA	<b>Nível A</b> - Capacidade: 140 Cestos/ Hora Carregamento à esquerda - Com Pré-Lavagem Sistema de Economia de Energia (ESD) c/ unidade de Condensação Duas Velocidades de Lavagem, Válvula anti-Retorno Função Automática Start/Stop e Ciclo de Auto-Limpeza Potência total:27,4 kW - Tensão: 400V/3N/50Hz	1773x884x1771 410kg	19,68	22.041,00
<p>Carregamento à esquerda</p>	534262	<b>Novo!</b> WTM140ERB	<b>Nível B</b> - Capacidade: 140 Cestos/ Hora Carregamento à direita - Com Pré-Lavagem Duas Velocidades de Lavagem , Válvula anti-Retorno Função Automática Start/Stop e Ciclo de Auto-Limpeza Potência total:27,4 kW - Tensão: 400V/3N/50Hz	1773x884x1771 368kg	17,66	20.053,00
	534263	<b>Novo!</b> WTM140ELB	<b>Nível B</b> - Capacidade: 140 Cestos/ Hora Carregamento à esquerda - Com Pré-Lavagem Duas Velocidades de Lavagem , Válvula anti-Retorno Função Automática Start/Stop e Ciclo de Auto-Limpeza Potência total:27,4 kW - Tensão: 400V/3N/50Hz	1773x884x1771 368kg	17,66	20.053,00
<p>Encomendar à parte: Mesa de Serviço (entrada e saída)</p>						
<b>Máquinas de lavar louça de cesto arrastado - WTM 165 MODULAR</b>						
<p>Carregamento à direita</p>	534264	<b>Novo!</b> WTM165ERA	<b>Nível A</b> - Capacidade: 165 Cestos/ Hora Carregamento à direita - Com Pré-Lavagem Sistema de Economia de Energia (ESD) c/ unidade de Condensação Duas Velocidades de Lavagem , Válvula anti-Retorno Função Automática Start/Stop e Ciclo de Auto-Limpeza Potência total:31,5 kW - Tensão: 400V/3N/50Hz	2098x884x1771 442kg	21,22	23.960,00
	534265	<b>Novo!</b> WTM165ELA	<b>Nível A</b> - Capacidade: 165 Cestos/ Hora Carregamento à esquerda - Com Pré-Lavagem Sistema de Economia de Energia (ESD) c/ unidade de Condensação Duas Velocidades de Lavagem, Válvula anti-Retorno Função Automática Start/Stop e Ciclo de Auto-Limpeza Potência total:31,5 kW - Tensão: 400V/3N/50Hz	2098x884x1771 442kg	21,22	23.960,00
<p>Carregamento à esquerda</p>	534266	<b>Novo!</b> WTM165ERB	<b>Nível B</b> - Capacidade: 165 Cestos/ Hora Carregamento à direita - Com Pré-Lavagem Duas Velocidades de Lavagem , Válvula anti-Retorno Função Automática Start/Stop e Ciclo de Auto-Limpeza Potência total:31,5 kW - Tensão: 400V/3N/50Hz	2098x884x1771 400kg	19,20	21.980,00
	534267	<b>Novo!</b> WTM165ELB	<b>Nível B</b> - Capacidade: 165 Cestos/ Hora Carregamento à esquerda - Com Pré-Lavagem Duas Velocidades de Lavagem , Válvula anti-Retorno Função Automática Start/Stop e Ciclo de Auto-Limpeza Potência total:31,5 kW - Tensão: 400V/3N/50Hz	2098x884x1771 400kg	19,20	21.980,00
<p>Encomendar à parte: Mesa de Serviço (entrada e saída)</p>						

As imagens são ilustrativas.

**Máquina de Lavar Louça - Cesto arrastado - Modular**

	Código	Modelo	Designação	Dimensões LxPxA mm	Ecovalor Euro	Preço Euro
<b>Máquinas de lavar louça de cesto arrastado - WTM 180 MODULAR</b>						
<p><b>NOVA GAMA!</b></p>  <p>Carregamento à esquerda</p> <p>Encomendar à parte: Mesa de Serviço (entrada e saída)</p>	534268	Novo! <b>WTM180ERA</b>	<b>Nível A</b> - Capacidade: 180 Cestos/ Hora Carregamento à direita - Com Pré-Lavagem Sistema de Economia de Energia (ESD) c/ unidade de Condensação Duas Velocidades de Lavagem, Válvula anti-Retorno Função Automática Start/Stop e Ciclo de Auto-Limpeza Potência total:32,2 kW - Tensão: 400V/3N/50Hz	2526x884x1771 570kg	27,36	29.894,00
	534269	Novo! <b>WTM180ELA</b>	<b>Nível A</b> - Capacidade: 180 Cestos/ Hora Carregamento à esquerda - Com Pré-Lavagem Sistema de Economia de Energia (ESD) c/ unidade de Condensação Duas Velocidades de Lavagem, Válvula anti-Retorno Função Automática Start/Stop e Ciclo de Auto-Limpeza Potência total:32,2 kW - Tensão: 400V/3N/50Hz	2526x884x1771 570kg	27,36	29.894,00
	534270	Novo! <b>WTM180ERB</b>	<b>Nível B</b> - Capacidade: 180 Cestos/ Hora Carregamento à direita - Com Pré-Lavagem Duas Velocidades de Lavagem, Válvula anti-Retorno Função Automática Start/Stop e Ciclo de Auto-Limpeza Potência total:32,2 kW - Tensão: 400V/3N/50Hz	2526x884x1771 528kg	25,34	28.146,00
	534271	Novo! <b>WTM180ELB</b>	<b>Nível B</b> - Capacidade: 180 Cestos/ Hora Carregamento à esquerda - Com Pré-Lavagem Duas Velocidades de Lavagem, Válvula anti-Retorno Função Automática Start/Stop e Ciclo de Auto-Limpeza Potência total:32,2 kW - Tensão: 400V/3N/50Hz	2526x884x1771 528kg	25,34	28.146,00
<b>Máquinas de lavar louça de cesto arrastado - WTM 200 MODULAR</b>						
<p><b>NOVA GAMA!</b></p>  <p>Carregamento à direita</p>  <p>Carregamento à esquerda</p> <p>Encomendar à parte: Mesa de Serviço (entrada e saída)</p>	534272	Novo! <b>WTM200ERA</b>	<b>Nível A</b> - Capacidade: 200 Cestos/ Hora Carregamento à direita - Com Pré-Lavagem Sistema de Economia de Energia (ESD) c/ unidade de Condensação Duas Velocidades de Lavagem, Válvula anti-Retorno Função Automática Start/Stop e Ciclo de Auto-Limpeza Potência total:31,8 kW - Tensão: 400V/3N/50Hz	2852x884x1771 602kg	28,90	33.225,00
	534273	Novo! <b>WTM200ELA</b>	<b>Nível A</b> - Capacidade: 200 Cestos/ Hora Carregamento à esquerda - Com Pré-Lavagem Sistema de Economia de Energia (ESD) c/ unidade de Condensação Duas Velocidades de Lavagem, Válvula anti-Retorno Função Automática Start/Stop e Ciclo de Auto-Limpeza Potência total:31,8 kW - Tensão: 400V/3N/50Hz	2852x884x1771 602kg	28,90	33.225,00
	534274	Novo! <b>WTM200ERB</b>	<b>Nível B</b> - Capacidade: 200 Cestos/ Hora Carregamento à direita - Com Pré-Lavagem Duas Velocidades de Lavagem, Válvula anti-Retorno Função Automática Start/Stop e Ciclo de Auto-Limpeza Potência total:31,8 kW - Tensão: 400V/3N/50Hz	2852x884x1771 560kg	26,88	31.687,00
	534275	Novo! <b>WTM200ELB</b>	<b>Nível B</b> - Capacidade: 200 Cestos/ Hora Carregamento à esquerda - Com Pré-Lavagem Duas Velocidades de Lavagem, Válvula anti-Retorno Função Automática Start/Stop e Ciclo de Auto-Limpeza Potência total:31,8 kW - Tensão: 400V/3N/50Hz	2852x884x1771 560kg	26,88	31.687,00

As imagens são ilustrativas.

## Máquina de Lavar Louça - Cesto arrastado - Modular

	Código	Modelo	Designação	Dimensões LxPxA mm	Ecovator Euro	Preço Euro
	<b>Ventiladores de secagem para máquina de lavar louça WTM - MODULAR</b>					
	864512	ADTERC90MD	<b>Ventilador de secagem para série WTM</b> Para aplicar sobre transportador curvo Curva à direita Potência total:8,5 kW - Tensão: 400V/3N/50Hz	850x706x938 70kg	3,36	3.871,00
	864513	ADTELC90MD	<b>Ventilador de secagem para série WTM</b> Para aplicar sobre transportador curvo Curva à esquerda Potência total:8,5 kW - Tensão: 400V/3N/50Hz	850x706x938 70kg	3,36	3.887,00
	<b>Túneis de secagem para máquina de lavar louça WTM - MODULAR</b>					
	864510	ADTERMD	<b>Túnel de secagem 600mm para série WTM</b> Carregamento à direita Potência total:8,5 kW - Tensão: 400V/3N/50Hz	600x884x1771 120kg	5,76	6.929,00
	864511	ADTELMMD	<b>Túnel de secagem 600mm para série WTM</b> Carregamento à esquerda Potência total:8,5 kW - Tensão: 400V/3N/50Hz	600x884x1771 120kg	5,76	6.922,00
	864500	ADTLERMD	<b>Túnel de secagem 900mm para série WTM</b> Carregamento à direita Potência total:9,4 kW - Tensão: 400V/3N/50Hz	900x884x1900 270kg	12,96	7.828,00
	864501	ADTLELMD	<b>Túnel de secagem 900mm para série WTM</b> Carregamento à esquerda Potência total:9,4 kW - Tensão: 400V/3N/50Hz	900x884x1900 271kg	13,01	7.828,00
<b>Acessórios para máquinas de lavar louça WTM - MODULAR</b>						
	864150	KDRRT	Kit de esgoto para máquina de lavar louça de cesto arrastado		- - -	121,00
	867050	WTAC84	Kit 6 cestos para máquina de lavar louça de cesto arrastado		- - -	98,00
	865162	HSAESK	Kit de paragem de emergência		- - -	203,00

As imagens são ilustrativas.

### Muito Importante:

Quando o cliente necessita uma máquina **WTM** com túnel de secagem, a máquina e o secador têm que ser encomendados como uma execução especial, pois vão ser fabricados em conjunto.

Sendo assim, a sua descrição será: Sxxxxxx (ex. S534260) + Syyyyyy (ex. S864510)  
Sxxxxxx - "S" e o código da Máquina Lavar - "Para ser unido em fábrica a Syyyyyy"  
Syyyyyy - "S" e o código do túnel de secagem - "Para ser unido em fábrica a Sxxxxxx"

**Máquina de Lavar Louça - Cesto arrastado - Modular**

	Código	Modelo	Designação	Dimensões LxPxA mm	Ecovalor Euro	Preço Euro
<b>Transportadores e mesas para máquinas de lavar louça de cesto arrastado WTM</b>						
	865003	<b>HSRC11SR</b>	Transportador de rolos com 1100mm Esquerdo/Direito - Rolos Curtos	1100x620x910	- - -	965,00
	865004	<b>HSRC16SR</b>	Transportador de rolos com 1600mm Esquerdo/Direito - Rolos Curtos	1600x620x910	- - -	1.103,00
	865005	<b>HSRC21SR</b>	Transportador de rolos com 2100mm Esquerdo/Direito - Rolos Curtos	2100x620x910	- - -	1.290,00
	865006	<b>HSRC26SR</b>	Transportador de rolos com 2600mm Esquerdo/Direito - Rolos Curtos	2600x620x910	- - -	1.434,00
	865007	<b>HSRC11LR</b>	Transportador de rolos com 1100mm Esquerdo/Direito - Rolos Compridos	1100x620x910	- - -	952,00
	865008	<b>HSRC16LR</b>	Transportador de rolos com 1600mm Esquerdo/Direito - Rolos Compridos	1600x620x910	- - -	1.166,00
	865009	<b>HSRC21LRL</b>	Transportador de rolos com 2100mm Esquerdo/Direito - Rolos Compridos	2100x620x910	- - -	1.320,00
	865010	<b>HSRC26RL</b>	Transportador de rolos com 2600mm Esquerdo/Direito - Rolos Compridos	2600x620x910	- - -	1.551,00
	865012	<b>HSRC11MS</b>	Transportador de rolos Móvel com 1145mm Esquerdo/Direito - Rolos Curtos	1145x620x910	- - -	1.739,00
	865013	<b>HSRC16MS</b>	Transportador de rolos Móvel com 1645mm Esquerdo/Direito - Rolos Curtos	1645x620x910	- - -	1.901,00
	865014	<b>HSRC21MS</b>	Transportador de rolos Móvel com 2145mm Esquerdo/Direito - Rolos Curtos	2145x620x910	- - -	2.061,00
	865015	<b>HSRC26MS</b>	Transportador de rolos Móvel com 2645mm Esquerdo/Direito - Rolos Curtos	2645x620x910	- - -	2.374,00
	865011	<b>HSRCC</b>	Transportador de rolos de canto (90°) sentido horário e anti-horário	1545x1545x910	- - -	2.700,00
	865152	<b>HSCRDL</b>	Dispositivo de Extração de Talheres - esquerdo	1000x668x1045	(*)	(*)
	865153	<b>HSCRDR</b>	Dispositivo de Extração de Talheres - direito	1000x668x1045	(*)	(*)

As imagens são ilustrativas.

(\*) Consultar o nosso departamento comercial

**Máquina de Lavar Louça - Cesto arrastado - Modular**

	Código	Modelo	Designação	Dimensões LxPxA mm	Ecovalor Euro	Preço Euro
<b>Transportadores e mesas para máquinas de lavar louça de cesto arrastado WTM</b>						
	865016	<b>HSDB8</b>	Mesa de pré-lavagem com cuba Esquerda/Direita	800x620x910	- - -	1.482,00
	865017	<b>HSDB11</b>	Mesa de pré-lavagem com cuba Esquerda/Direita	1100x620x910	- - -	1.615,00
	865018	<b>HSDB16</b>	Mesa de pré-lavagem com cuba Esquerda/Direita	1600x620x910	- - -	1.737,00
	865019	<b>HSDB8SB</b>	Mesa de pré-lavagem com cuba e com alçado	800x620x910	- - -	2.010,00
	865020	<b>HSDB11SB</b>	Mesa de pré-lavagem com cuba e com alçado	1100x620x910	- - -	2.107,00
	865021	<b>HSDB16SB</b>	Mesa de pré-lavagem com cuba e com alçado	1600x620x910	- - -	2.232,00
	865043	<b>HSSL</b>	Carregador lateral (só acoplar a máquina)	700x610x922	- - -	823,00
	865045	<b>HSTT9UC</b>	Curva 90º Accionada pela M. L. Louça Para descarga - sentido horário	850x850x914	- - -	2.186,00
	865046	<b>HSTT9UA</b>	Curva 90º Accionada pela M. L. Louça Para descarga - sentido anti - horário	850x850x914	- - -	2.186,00
	865047	<b>HSTT9LC</b>	Curva 90º Accionada pela M. L. Louça Para carga - sentido horário	850x850x914	- - -	2.226,00
	865048	<b>HSTT9LA</b>	Curva 90º Accionada pela M. L. Louça Para carga - sentido anti - horário	850x850x914	- - -	2.315,00
	865049	<b>HSTT18UC</b>	Curva 180º Accionada pela M. L. Louça Para descarga - sentido horário	1450x850x914	- - -	3.303,00
	865050	<b>HSTT18UA</b>	Curva 180º Accionada pela M. L. Louça Para descarga - sentido anti - horário	1450x850x914	- - -	3.303,00
<b>Acessórios para transportadores e mesas para M.L.L. de cesto arrastado WTM</b>						
	865022	<b>HSAEP</b>	Batente de fim de curso	45x620x100	- - -	104,00
	865023	<b>HSAELSSR</b>	Microinterruptor de fim de curso para rolos curtos	75x56x56	- - -	154,00
	865024	<b>HSAELSLR</b>	Microinterruptor de fim de curso para rolos compridos	150x56x56	- - -	175,00

As imagens são ilustrativas.

# Máquinas e Sistemas de Lavagem de Louça



---

## MIXER TAPS - TORNEIRAS










## Torneiras Industriais

	Código	Designação	Preço Euro
<b>Torneiras misturadoras de chuveiro - de bancada</b>			
	HT831571	Torneira de chuveiro de bancada - Mono manipul Uma entrada de água	(*)
	HT831571CC	Torneira de chuveiro de bancada - Mono manipul Comando de cotovelo. Uma entrada de água	(*)
	HT831596	Torneira de chuveiro de bancada - Mono manipul Uma entrada de água. Com bica	(*)
	HT831596CC	Torneira de chuveiro de bancada - Mono manipul Comando de cotovelo. Uma entrada de água. Com bica	(*)
	HT831556	Torneira de chuveiro de bancada 45cm - Mono manipul Semi-profissional Uma entrada de água. Com bica.	(*)
	HT831593	Torneira de chuveiro de bancada - Mono manipul Uma entrada de água	(*)
	HT831593CC	Torneira de chuveiro de bancada - Mono manipul Comando de cotovelo. Uma entrada de água	(*)
<b>Torneiras misturadoras de chuveiro - de parede</b>			
	HT831598	Torneira de chuveiro de bancada - Mono manipul Duas entradas de água. Com bica	(*)
	HT831598CC	Torneira de chuveiro de bancada - Mono manipul Comando de cotovelo. Duas entradas de água. Com bica	(*)
<b>Torneiras misturadoras de coluna - de bancada</b>			
	P5130596	Torneira coluna lateral de bancada - Mono manipul - P1 Uma entrada de água. Bica fundida	(*)
	CN180116	Torneira coluna CAVI de bancada - Dois manipul	(*)
	H0820393	Torneira coluna lateral de bancada - Mono manipul - S.30 Comando de cotovelo. Uma entrada de água.	(*)
	CF98010	Torneira electrónica OMEGA	(*)
(*) - Consulte a tabela de preços COMECA - Torneiras Industriais			

As imagens são ilustrativas.

## Torneiras Industriais

	Código	Descrição	Preço Euros
<b>Torneiras misturadoras bica invertida - de parede</b>			
 CN180114	CN180114	Torneira de bica invertida de parede - Dois manipuladores - CAVI Duas entradas de água.	(*)
 M16860	M16860	Torneira de bica invertida de parede - Mono manipulador - M1 Duas entradas de água. Bica fundida	(*)
<b>Bicas de coluna</b>			
 TT60483	TT60483	Bica fixa de coluna (fundida)	(*)
 BC810044	BC810046	Bica móvel de coluna com 16cm	(*)
	BC810043	Bica móvel de coluna com 20cm	(*)
	BC810044	Bica móvel de coluna com 25cm	(*)
	BC810048	Bica móvel de coluna económica	(*)
<b>Torneira aérea - de parede</b>			
 HT831353	HT831353	Torneira aérea (inox) extensível	(*)
<b>Torneiras misturadoras de pedal</b>			
 ID02070	ID02070	Misturadora 1 pedal - ID - H	(*)
 ID02066	ID02066	Misturadora 2 pedais - ID - H	(*)

As imagens são ilustrativas.

(\*) - Consulte a tabela de preços COMECA - Torneiras Industriais